

FUNDACIÓN FADE

(Fundación Ayuda Desarrollo Educación)

Cuentas anuales de PYMESFL del ejercicio 2014
Informe de Auditoría.

FUNDACIÓN FADE

BALANCES DE PYMESFL AL 31 DE DICIEMBRE DE 2014 Y 2013

(expresados en euros)

ACTIVO	Notas de la Memoria	2014	2013
A) ACTIVO NO CORRIENTE		2.575.325,98	2.645.613,99
III. Inmovilizado material.	4	2.574.425,98	2.644.713,99
VI. Inversiones financieras a largo plazo.	5	900,00	900,00
B) ACTIVO CORRIENTE		156.740,04	200.899,66
I. Existencias.		0,00	0,00
II. Usuarios y otros deudores de la actividad propia.	5	73.071,01	56.217,39
III. Deudores comerciales y otras cuentas a cobrar.	5	243,18	2.210,00
V. Inversiones financieras a corto plazo.	5	0,00	0,00
VI. Periodificaciones a corto plazo.		0,00	0,00
VII. Efectivo y otros activos líquidos equivalentes.		83.425,85	142.472,27
TOTAL ACTIVO (A+B)		2.732.066,02	2.846.513,65

PATRIMONIO NETO Y PASIVO	Notas de la Memoria	2014	2013
A) PATRIMONIO NETO		1.179.472,02	1.111.596,43
A-1) Fondos propios		438.199,25	352.711,82
I. Dotación fundacional/fondo social	6	30.000,00	30.000,00
1. Dotación fundacional/fondo social		30.000,00	30.000,00
II. Reservas	6	322.711,82	168.001,74
IV. Excedente del ejercicio.	6 a	85.487,43	154.710,08
A-2) Subvenciones, donaciones y legados recibidos	6	741.272,77	758.884,61
B) PASIVO NO CORRIENTE		1.266.842,39	1.424.692,79
II. Deudas con entidades de crédito.		1.266.842,39	1.424.692,79
1. Deudas con entidades de crédito	7	1.071.842,39	1.229.692,79
3. Otras deudas a largo plazo	7	195.000,00	195.000,00
C) PASIVO CORRIENTE		285.751,61	310.224,43
II. Deudas a corto plazo		271.743,25	293.764,70
1. Deudas con entidades de crédito	7	162.000,00	160.000,00
3. Otras deudas a corto plazo	7	109.743,25	133.764,70
V. Acreedores comerciales y otras cuentas a pagar		14.008,36	16.459,73
1. Proveedores.	7	343,28	66,60
2. Otros acreedores.	7	13.665,08	16.393,13
TOTAL PATRIMONIO NETO Y PASIVO (A+B+C)		2.732.066,02	2.846.513,65

[Handwritten signatures and initials]

FUNDACIÓN FADE

CUENTAS DE RESULTADOS DE PYMESFL CORRESPONDIENTES A LOS EJERCICIOS TERMINADOS EL 31 DE DICIEMBRE DE 2014 Y 2013
(expresadas en euros)

A) EXCEDENTE DEL EJERCICIO		Notas de la Memoria	2014	2013
1. Ingresos de la actividad propia		9 a	494.575,02	548.228,38
a) Cuotas de asociados y afiliados			350.900,82	369.113,72
d) Subvenciones, donaciones y legados imputados al excedente del ejercicio			143.674,20	179.114,66
2. Ventas y otros ingresos de la actividad mercantil		9 b	36.000,00	36.000,00
3. Gastos por ayudas y otros		9 h	-115.295,85	-146.096,22
a) Ayudas monetarias			-110.223,55	-146.096,22
b) Ayudas no monetarias			-5.072,30	0,00
7. Otros ingresos de la actividad		9 c	37.416,97	34.991,00
8. Gastos de personal		9 d	-121.477,33	-106.887,23
9. Otros gastos de la actividad		4	-149.923,67	-110.844,22
10. Amortización del inmovilizado		6 b	-70.288,01	-71.125,52
11. Subvenciones, donaciones y legados de capital tras pasados al excedente del ejercicio			17.611,84	18.364,46
A.1) EXCEDENTE DE LA ACTIVIDAD (1 a 13)			128.618,97	202.630,65
14. Ingresos financieros			0,10	0,56
15. Gastos financieros		9 g	-43.131,64	-47.921,13
A.2) EXCEDENTE DE LAS OPERACIONES FINANCIERAS (14+15)			-43.131,54	-47.920,57
A.3) EXCEDENTE ANTES DE IMPUESTOS (A.1 + A.2)		6 a	85.487,43	154.710,08
19. Impuestos sobre beneficios			0,00	0,00
A.4) Variación del patrimonio neto reconocida en el excedente del ejercicio (A.3 + 19)		6 a	85.487,43	154.710,08
B) INGRESOS Y GASTOS IMPUTADOS DIRECTAMENTE AL PATRIMONIO NETO				
2. Donaciones y legados recibidos			0,00	0,00
B.1) Variación de patrimonio neto por ingresos y gastos reconocidos directamente en el patrimonio neto (2)			0,00	0,00
C) RECLASIFICACIONES AL EXCEDENTE DEL EJERCICIO				
2. Donaciones y legados recibidos		6 b	-17.611,84	-18.364,46
C.1) Variación de patrimonio neto por reclasificaciones al excedente del ejercicio (1+2+3+4+5)			-17.611,84	-18.364,46
D) VARIACIONES DE PATRIMONIO NETO POR INGRESOS Y GASTOS IMPUTADOS DIRECTAMENTE AL PATRIMONIO NETO (B.1 + C.1)			-17.611,84	-18.364,46
E) AJUSTES POR CAMBIOS DE CRITERIO			0,00	0,00
F) AJUSTES POR ERRORES			0,00	0,00
G) VARIACIONES EN LA DOTACIÓN FUNDACIONAL O FONDO SOCIAL			0,00	0,00
H) OTRAS VARIACIONES			0,00	0,00
I) RESULTADO TOTAL. VARIACIÓN DEL PATRIMONIO NETO EN EL EJERCICIO (A.4 + D + E + F + G + H)			67.875,59	136.345,62

Veredicto de C.1

Veredicto de C.1

Veredicto de C.1

1. Actividad de la Entidad

La Fundación FADE (en adelante la Fundación) es una Entidad con carácter de asistencia social y promoción socio-cultural y sin ánimo de lucro, y tiene como fines fundacionales:

- La atención social, educativa, cultural, científica y deportiva que coopere a un mejor desarrollo de la persona y de la Comunidad donde se lleven a cabo sus actividades. Se incluyen en sus fines la promoción de iniciativas de carácter social, en el ámbito de la Región de Murcia, resto de España y países extranjeros susceptibles de apoyo en los proyectos desarrollados, con el fin de contribuir a satisfacer las necesidades de información, asesoramiento, atención y formación presentes en estos colectivos con grave riesgo de exclusión social.
- Asimismo promoverá todo tipo de iniciativas encaminadas al desarrollo comunitario, promoción del voluntariado y a la protección e integración social y laboral en cualquier forma posible, de las familias y personas mayores y con discapacidad, inmigrantes, menores y juventud, enfermos mentales crónicos y con enfermedades crónicas degenerativas, drogodependencias, reclusos y exreclusos, españoles retornados, minorías étnicas, personas en situación de emergencia, riesgo o exclusión social, refugiados y/o asimilados, mujer en riesgo y situación de vulnerabilidad.

Corresponde al Patronato de la Fundación determinar el modo en que se deberán cumplir los fines fundacionales.

La Fundación fue constituida el 15 de enero de 2004, y figura inscrita en el Registro de Fundaciones de la Comunidad Autónoma de Murcia con el número 83 como Fundación de asistencia social. Sus instalaciones principales están situadas en Carril Ruipérez, 40, La Flota, (Murcia), con su Centro Intercultural Rondella, inmueble en propiedad, y sus oficinas (en régimen de arrendamiento) en Plaza Apóstoles, 18, entresuelo, Murcia. Su domicilio social y fiscal está ubicado en Carril Ruipérez, 40, bajo, en la Flota, Murcia, 30.007. Su C.I.F. es el G-73291122.

Durante 2014 y 2013 su actividad ha sido coincidente con su objeto social.

Cuenta con diversos patrocinadores que han aportado fondos a la dotación fundacional, así como a la financiación de parte del inmueble en propiedad y de las actividades fundacionales en curso.

Le es de aplicación la Ley 50/2002, de 26 de diciembre, de Fundaciones, así como la legislación mercantil supletoria.

La Fundación no participa en el capital de otras entidades.

La moneda funcional con la que opera la empresa es el euro. Para la formulación de los estados financieros en euros se han seguido los criterios establecidos en el Plan de Contabilidad de pequeñas y medianas entidades sin fines lucrativos, tal y como se indica en la nota 2 a) y en el apartado 3. Normas de registro y valoración.



2. Bases de presentación de las cuentas anuales

a) Imagen fiel

Las cuentas anuales de PYMESFL (se formulan en formato abreviado por razón de su tamaño), que incluyen el balance de situación, la cuenta de resultados y la memoria se han preparado a partir de los registros contables de la Fundación y se presentan de acuerdo con la legislación vigente y con el marco normativo de información financiera aplicable a la entidad, normas establecidas en el Plan de Contabilidad de pequeñas y medianas entidades sin fines lucrativos, y muestran la imagen fiel del patrimonio, de la situación financiera y de los resultados de las operaciones de la Fundación, así como la veracidad de los flujos incorporados en el estado de flujos de efectivo (puesto que éste se presenta adjunto de forma voluntaria para entender con mayor claridad el origen y aplicaciones de los fondos de la Fundación), así como de la actividad desarrollada, de conformidad con las disposiciones legales. La nota 18 explica el origen de los resultados obtenidos en el ejercicio.

No existe actividad mercantil, salvo la actividad de alquiler del inmueble en propiedad, de uso compartido con las actividades fundacionales.

No existen razones excepcionales por las que, para mostrar la imagen fiel, no se hayan aplicado disposiciones legales en materia contable.

No existen razones excepcionales que justifiquen la falta de aplicación de algún principio contable obligatorio.

Asimismo, no se ha aplicado ningún otro tipo de principio contable no obligatorio.

b) Aspectos críticos de la valoración y estimación de la incertidumbre

La Entidad ha elaborado sus estados financieros bajo el principio de empresa en funcionamiento, es decir, asumiendo que la actividad de la Fundación continuará en un futuro previsible, estimación que sigue siendo válida a la fecha de formulación de las presentes cuentas anuales. No existen incertidumbres sobre la continuidad de la Fundación a la fecha de formulación de las cuentas anuales, sin que exista ningún tipo de riesgo importante que pueda suponer cambios significativos en el valor de los activos o pasivos en el ejercicio siguiente. Tampoco existen factores críticos en relación con la valoración de activos y pasivos. El valor contable del inmueble no supera su valor de realización, estando éste además generando unos ingresos recurrentes anualmente (en concepto de arrendamiento), además de su valor en uso para el propio desarrollo de las actividades fundacionales.

El fondo de maniobra negativo al 31 de diciembre de 2014 de 129.012 euros (2013: negativo en 109.325 euros) viene motivado principalmente por los vencimientos en 2015 del préstamo hipotecario del inmueble en propiedad, así como por las deudas transformables en subvenciones incluidas en Otras deudas a corto plazo que se justificarán ante los organismos que han concedido las ayudas y, por tanto, no tendrán previsiblemente que ser reembolsadas (al cierre de 2014: 109.743 euros). Es necesario aclarar estos extremos para una mejor comprensión de las cuentas anuales. Además, la Fundación cuenta con donaciones regulares de sus donantes (asociados y afiliados en la terminología del Plan General de Contabilidad vigente) que la mantienen cumpliendo sus fines fundacionales con normalidad. Durante 2015 las donaciones se siguen produciendo con normalidad.



Durante 2014 el patrimonio neto ha alcanzado el 43,2% del total pasivo (ver balance de situación), frente al 39,1% de 2013, lo que denota una mayor fortaleza financiera de la Fundación.

En las cuentas anuales adjuntas se han utilizado ocasionalmente estimaciones realizadas por la Dirección para cuantificar algunos de los activos, pasivos, ingresos, gastos y compromisos que figuran registrados en ella. Básicamente, estas estimaciones se refieren a:

- Vida útil de los activos materiales e intangibles (ver nota 3).
- Periodificaciones de gastos conforme al principio del devengo.

No existen estimaciones contables en las presentes cuentas anuales que sean significativas, y consisten, en su caso, en periodificaciones de gastos devengados y pendientes de recibir factura.

c) Comparación de la información.

Las presentes cuentas anuales del ejercicio 2014 recogen cifras comparativas del año anterior 2013, siendo las partidas de ambos ejercicios totalmente comparativas.

d) Elementos recogidos en varias partidas/Agrupación de partidas

Al cierre del ejercicio no existen elementos patrimoniales recogidos en dos o más partidas del balance de situación, excepto por las deudas con entidades de crédito que figuran tanto en el pasivo no corriente (a largo plazo) como en el corriente (a corto plazo).

Las cuentas anuales no tienen ninguna partida que haya sido objeto de agrupación en el balance ni en la cuenta de pérdidas y ganancias.

e) Cambios en criterios contables


No se han realizado durante el ejercicio ajustes por cambios en criterios contables.

f) Corrección de errores

Las cuentas anuales del ejercicio 2014 no incluyen ajustes realizados como consecuencia de errores detectados en el ejercicio.

g) Auditoría de las cuentas anuales

Las cuentas anuales de 2014 han sido sometidas a auditoría de manera voluntaria.



in order to get χ μ

retiro y rehabilitación por las características de su inmovilizado, puesto que no existen este tipo de activos.

La Entidad no tiene compromisos de desmantelamiento, retiro o rehabilitación para sus bienes de activo. Por ello no se han contabilizado en los activos valores para la cobertura de tales obligaciones de futuro.

La Dirección considera que el valor contable de los activos no supera el valor recuperable de los mismos.

Se registra la pérdida por deterioro del valor de un elemento del inmovilizado material cuando su valor neto contable supere a su importe recuperable, entendiendo éste como el mayor importe entre su valor razonable menos los costes de venta y su valor en uso. No procede al cierre.

Los costes relacionados con grandes reparaciones de los elementos del inmovilizado material se reconocen como sustitución en el momento en que se incurren y se amortizan durante el periodo que medie hasta la siguiente reparación, dando de baja cualquier importe asociado a la reparación que pudiera permanecer en el valor contable del citado inmovilizado.

La amortización de los elementos del inmovilizado material se realiza, desde el momento en el que están disponibles para su puesta en funcionamiento, durante su vida útil estimada estimando un valor residual nulo, en función de los siguientes métodos de amortización y porcentajes:

	%
Construcciones (excluido el valor del terreno, no amortizable)	2
Instalaciones técnicas	10-15
Mobiliario	10
Equipos para proceso de información	25

Las mejoras en bienes existentes que alargan la vida útil de los activos son capitalizadas. Los gastos de mantenimiento y conservación se cargan a resultados en el momento en que se producen. Las bajas y enajenaciones se reflejan contablemente mediante la eliminación del coste del elemento y la amortización acumulada correspondiente.

No existen permutas del inmovilizado.

No existen en la Entidad Bienes del Patrimonio Histórico al cierre del ejercicio.

Inversiones inmobiliarias

No existen. El inmueble en propiedad, si bien genera ingresos por arrendamientos, se utiliza igualmente para la actividad fundacional (cursos, talleres...).



b) Arrendamientos

Los arrendamientos se clasifican como arrendamientos financieros siempre que de las condiciones de los mismos se deduzca que se transfieren al arrendatario sustancialmente los riesgos y beneficios inherentes a la propiedad del activo objeto del contrato. Los demás arrendamientos se clasifican como arrendamientos operativos. No existen.

No existen activos propiedad de la Entidad arrendados a terceros, excepto el inmueble de Carril Ruipérez de La Flota (Murcia), antes indicado, que también se utiliza para la actividad fundacional.

Los arrendamientos en los que el contrato transfiere a la Entidad sustancialmente todos los riesgos y beneficios inherentes a la propiedad de los activos se clasifican como arrendamientos financieros y en caso contrario se clasifican como arrendamientos operativos.

Los pagos por arrendamientos operativos se registran como gastos en la cuenta de pérdidas y ganancias cuando se devengan. Caso de existir fianzas entregadas o recibidas, se contabilizan en el balance de situación como activo o pasivo respectivamente.

c) Criterios empleados para el registro y valoración de los gastos de personal

No existen retribuciones relevantes a largo plazo al personal que debieran ser objeto de reconocimiento en las cuentas anuales al cierre del ejercicio.

Excepto en el caso de causa justificada, la Entidad viene obligada a indemnizar a sus empleados cuando cesan en sus servicios.

Las indemnizaciones por cese involuntario se reconocen en el momento en que existe un plan formal detallado y se ha generado una expectativa válida entre el personal afectado de que se va a producir la rescisión de la relación laboral, ya sea por haber comenzado a ejecutar el plan o por haber anunciado sus principales características.

Ante la ausencia de cualquier necesidad previsible de terminación anormal del empleo y dado que no reciben indemnizaciones aquellos empleados que se jubilan o cesan voluntariamente en sus servicios, los pagos por indemnizaciones, cuando surgen, se cargan a gastos en el momento en que se toma la decisión de efectuar el despido.

d) Subvenciones y donaciones recibidas (de capital y para gasto corriente)

Las subvenciones de capital y las donaciones de los patrocinadores que financian inversiones se contabilizan cuando se reciben (considerando el % que suponen las donaciones sobre el total de ingresos de explotación de la Entidad), y se han justificado o no existe duda razonable de su cumplimiento, y se registran bajo el epígrafe de Patrimonio neto, imputándose al resultado del ejercicio en proporción a la amortización correspondiente a los activos financiados con las mismas. Si son ayudas reintegrables transformables en subvenciones, ver párrafo siguiente.

Si las subvenciones, públicas o privadas, financian gasto corriente (proyectos concretos de actuación) figuran inicialmente como pasivo con la entidad que concede la ayuda (deudas transformables en subvenciones) y se imputan a ingresos cuando se ha incurrido en el gasto por parte de la Fundación, imputándose en este momento a ingresos del ejercicio.

e) Impuesto sobre sociedades/otros impuestos

m. Dolores L. Gálvez



A la Fundación le es de aplicación la exención parcial del Impuesto sobre Sociedades para su actividad general de acuerdo con los beneficios establecidos en el Título II de la Ley 49/2002, de 23 de diciembre, de régimen fiscal de las entidades sin fines lucrativos y de los incentivos fiscales al mecenazgo.

Por otro lado, y en relación con las actividades económicas que realiza la Fundación, se trata principalmente del alquiler del inmueble en propiedad, que no genera beneficio tributable a los efectos del impuesto sobre sociedades, puesto que los gastos del inmueble (amortizaciones) son superiores a los ingresos por arrendamiento, y puesto que el inmueble también se utiliza para la actividad fundacional.

La Entidad no está aplicando prorata alguna a efectos del Impuesto sobre el Valor Añadido (IVA), siendo todo el IVA soportado contabilizado como mayor gasto o inversión.

f) Ingresos y gastos

Los ingresos y gastos se imputan siguiendo el criterio del devengo, es decir, en función de la corriente real de bienes y servicios que representan y con independencia del momento en que se produce la corriente monetaria o financiera derivada de ellos. No obstante, siguiendo un criterio de prudencia, la Entidad únicamente contabiliza los beneficios realizados a la fecha de cierre del ejercicio, mientras que los riesgos previsibles y las pérdidas eventuales con origen en el ejercicio o en otro anterior, se contabilizan tan pronto son conocidas.

Los ingresos por la venta de bienes o servicios se reconocen por el valor razonable de la contrapartida recibida o a recibir derivada de los mismos.

En cuanto a las donaciones en especie son valoradas a su valor actual o la mejor estimación posible del mismo, dando como contrapartida el mismo importe como gasto en el epígrafe 3 b) de la cuenta de resultados.

Los ingresos y gastos del ejercicio se imputan a la cuenta de resultados y forman parte del resultado, excepto cuando proceda su imputación directa al patrimonio neto, en cuyo caso se presentarán en el estado de cambios en el patrimonio neto.

No existen gastos de carácter plurienal.

g) Provisiones y contingencias

Las obligaciones existentes a la fecha del balance de situación surgidas como consecuencia de sucesos pasados de los que pueden derivarse perjuicios patrimoniales para la Entidad cuyo importe y momento de cancelación son indeterminados se registran en el balance de situación como provisiones por el valor actual del importe más probable que se estima que la Entidad tendrá que desembolsar para cancelar la obligación.

La compensación a recibir de un tercero en el momento de liquidar la obligación, no supone una minoración del importe de la deuda, sin perjuicio del reconocimiento en el activo de la Entidad del correspondiente derecho de cobro, siempre que no existan dudas de que dicho reembolso será percibido, registrándose dicho activo por un importe no superior de la obligación registrada contablemente. Nada que indicar al cierre del ejercicio.



h) Criterios empleados en transacciones entre partes vinculadas

Las transacciones de este tipo se contabilizan de acuerdo con las normas generales. Los elementos objeto de las transacciones que se realicen se contabilizarán en el momento inicial por su valor razonable. La valoración posterior se realiza de acuerdo con lo previsto en las normas particulares para las cuentas que corresponda.

i) Elementos patrimoniales de naturaleza medioambiental

Los costes incurridos, en su caso, en sistemas, equipos e instalaciones cuyo fin sea la minimización del impacto medioambiental en el desarrollo de la actividad, y/o la protección y mejora del medio ambiente se registran como inversiones en inmovilizado. No se han producido.

El resto de gastos relacionados con el medio ambiente, distintos de los anteriores, se consideran gastos del ejercicio. Para el cálculo de posibles provisiones medioambientales que pudieran surgir se dota de acuerdo a la mejor estimación de su devengo en el momento que se conozcan, y en el supuesto de que las pólizas de seguro no cubran los daños causados.

La Dirección confirma que la Entidad no tiene responsabilidades, gastos, activos, ni provisiones y contingencias de naturaleza medioambiental que pudieran ser significativos en relación con el patrimonio, la situación financiera y los resultados del mismo.

j) Instrumentos financieros

La Entidad tiene registrados en el capítulo de instrumentos financieros, aquellos contratos que dan lugar a un activo financiero en una empresa y, simultáneamente, a un pasivo financiero o a un instrumento de patrimonio en otra empresa. Se consideran, por tanto instrumentos financieros, los siguientes:

1) Activos financieros:

- Efectivo y otros activos líquidos equivalentes.
- Créditos por operaciones comerciales: clientes y deudores varios;
- Créditos y débitos por la actividad propia: tales como los préstamos y créditos financieros concedidos, incluidos los surgidos de la venta de activos no corrientes;
- Otros activos financieros: tales como depósitos en entidades de crédito, anticipos y créditos al personal, fianzas y depósitos constituidos.

Efectivo y otros medios líquidos equivalentes

Bajo este epígrafe del balance de situación adjunto se registra el efectivo en caja y bancos, depósitos a la vista y otras inversiones a corto plazo de alta liquidez que son rápidamente realizables en caja y que no tienen riesgo de cambios en su valor.

2) Pasivos financieros:

- Débitos por operaciones comerciales: proveedores y acreedores varios;
- Deudas con entidades de crédito;
- Otros pasivos financieros: deudas con terceros, tales como los préstamos y créditos financieros recibidos de personas o empresas que no sean entidades de crédito incluidos los surgidos en la compra de activos no corrientes, fianzas y depósitos recibidos.

3) Instrumentos de patrimonio propio: Todos los instrumentos financieros que se incluyen dentro de los fondos propios.



Pasivos financieros

Los préstamos y similares se valoran por el importe recibido, periodificándose los intereses correspondientes al cierre. Los gastos financieros, incluidas las primas pagaderas en la liquidación o el reembolso y los costes de transacción, caso de existir dichos costes, se contabilizan en la cuenta de pérdidas y ganancias según el criterio del devengo, tomando como base las liquidaciones efectuadas por el acreedor o entidad de crédito, liquidaciones que no difieren significativamente del método del interés efectivo. El importe devengado y no liquidado se añade al importe en libros del instrumento (en subcuentas de periodificación de intereses o en la propia subcuenta del préstamo) en la medida en que no se liquidan en el período en que se producen.

k) Negocios conjuntos/Operaciones interrumpidas/Coberturas

No existen en la Entidad.

4. Inmovilizado intangible y material

Inmovilizado intangible


Consiste en aplicaciones informáticas y están totalmente amortizadas al cierre del ejercicio 2013 y 2014 (962 euros), razón por la cual no se presenta tabla con movimientos.

Inmovilizado material

Los movimientos habidos en las cuentas incluidas en el inmovilizado material han sido los siguientes:

	Terrenos y construcciones	Instalaciones técnicas y otro inmovilizado material	Total
A) SALDO INICIAL BRUTO, EJERCICIO 2013	2.892.131,64	246.154,01	3.138.285,65
(+) Resto de entradas		1.154,00	1.154,00
(-) Salidas, bajas o reducciones			
(- / +) Traspasos a / de otras partidas			
B) SALDO FINAL BRUTO, EJERCICIO 2013	2.892.131,64	247.308,01	3.139.439,65
C) SALDO INICIAL BRUTO, EJERCICIO 2014	2.892.131,64	247.308,01	3.139.439,65
(+) Resto de entradas			
(-) Salidas, bajas o reducciones			
(- / +) Traspasos a / de otras partidas			
D) SALDO FINAL BRUTO, EJERCICIO 2014	2.892.131,64	247.308,01	3.139.439,65
E) AMORTIZACIÓN ACUMULADA, SALDO INICIAL EJERCICIO 2013	-278.473,77	-145.126,37	-423.600,14
(+) Dotación a la amortización del ejercicio 2013	-46.704,88	-24.420,64	-71.125,52
(+) Aumentos por adquisiciones o traspasos			
(-) Disminuciones por salidas, bajas, reducciones o traspasos			0,00
F) AMORTIZACIÓN ACUMULADA, SALDO FINAL EJERCICIO 2013	-325.178,65	-169.547,01	-494.725,66
G) AMORTIZACIÓN ACUMULADA, SALDO INICIAL EJERCICIO 2014	-325.178,65	-169.547,01	-494.725,66
(+) Dotación a la amortización del ejercicio 2014	-46.704,88	-23.583,13	-70.288,01
(+) Aumentos por adquisiciones o traspasos			
(-) Disminuciones por salidas, bajas, reducciones o traspasos			
H) AMORTIZACIÓN ACUMULADA, SALDO FINAL EJERCICIO 2014	-371.883,53	-193.130,14	-565.013,67

El valor de suelo y construcción del inmueble en propiedad situado en Carril Ruipérez asciende a 556.887,60 y 2.335.244,04 euros respectivamente.



a) Bienes totalmente amortizados

Al 31 de diciembre de 2014 existe inmovilizado material con un coste original de 13.775 euros (2013: 13.775 euros) que está totalmente amortizado y en uso (equipos informáticos).

b) Seguros

La Fundación tiene contratadas varias pólizas de seguro para cubrir los riesgos a que están sujetos los elementos del inmovilizado material. La cobertura de estas pólizas se considera suficiente.

c) Otras cuestiones

No existen gastos por arrendamiento de activos, excepto por el alquiler de oficinas donde se realiza la actividad fundacional, ni arrendamientos financieros. No se han realizado ninguna corrección valorativa de los bienes de inmovilizado. No existen bienes del inmovilizado situados fuera del territorio nacional. No existen bienes del inmovilizado no afectos a la explotación. No existen inversiones inmobiliarias.

No existen elementos del inmovilizado material o intangible involucrados en litigios, garantías bancarias ni de otro tipo, salvo la garantía hipotecaria del préstamo mencionado en la nota 7 sobre el inmueble propiedad de la Fundación. No se ha producido ninguna circunstancia que haya supuesto una incidencia significativa en el ejercicio presente o a ejercicios futuros que afecten a valores residuales, vidas útiles o métodos de amortización. No existen bienes cedidos a otras entidades sin contraprestación, ni tampoco recibidos.


Existe inmovilizado material financiado parcial o totalmente con subvenciones y donaciones, públicas y privadas, con un coste original de 2,9 millones de euros, principalmente el inmueble en propiedad (ver nota 6 b).

El citado inmueble ha generado en 2013 y 2014, por uso compartido, 36.000 euros de ingresos por arrendamiento a una asociación, ingresos que compensan parcialmente los gastos que genera (amortización, gastos financieros y cuotas de comunidad de propietarios principalmente).

5. Activos financieros corrientes: Usuarios y otros deudores de la actividad propia. Deudores comerciales y otras cuentas a cobrar

Concepto de los activos financieros a coste (créditos, derivados y otros)	Ej. 2013	Altas	Bajas	Ej. 2014
Usuarios y otros deudores de la actividad propia: -Deudores por subvenciones/donaciones	56.217,39	121.836,62	-104.983,00	73.071,01
-Otros deudores (por arrendamientos y otros)	2.210,00	43.560,00	-45.526,82	243,18

El saldo con los deudores por subvenciones y donaciones recibidas al cierre de 2014 por proyectos concedidos de cooperación, etc..., corresponde al Ayuntamiento de Murcia Secunda (7.471 euros), Ministerio de Sanidad y Servicios Sociales (16.000 euros), Fundación Iberdrola (40.000 euros) y La Caixa (9.600 euros).



No se ha producido traspasos entre activos financieros ni correcciones por deterioro. No hay saldos con entidades vinculadas.

La fianza satisfecha por el local alquilado de Apóstoles figura al cierre de 2013 y 2014 como activo no corriente (a largo plazo) en el balance de situación por valor de 900 euros.

Correcciones por deterioro del valor originadas por el riesgo de crédito

Nada que indicar en este apartado durante 2013 y 2014. No existe deterioro dotados al no ser necesario.

Valor razonable

No se han producido variaciones de valor en los activos financieros durante el ejercicio, ni contra resultados ni contra patrimonio neto. No hay instrumentos financieros derivados.

6. Patrimonio neto

a) Fondos propios

Dotación fundacional

La dotación fundacional asciende a 30.000 euros y se encuentra totalmente desembolsada al cierre del ejercicio.

Aplicación contable del excedente del ejercicio

La propuesta al Patronato de aplicación contable del resultado de 2014 es la siguiente:


	2014
<u>Base de reparto</u>	
Excedente positivo del ejercicio	85.487,43
	<u>85.487,43</u>
<u>Aplicación</u>	
A reservas	85.487,43
	<u>85.487,43</u>

La propuesta de aplicación contable del resultado de 2013 (aprobada posteriormente por el Patronato) fue la siguiente:

	2013
<u>Base de reparto</u>	
Excedente positivo del ejercicio	154.710,08
	<u>154.710,08</u>
<u>Aplicación</u>	
A reservas	154.710,08
	<u>154.710,08</u>

No existen limitaciones a la aplicación de los excedentes salvo las establecidas legalmente.

Un Adversario de G/LC



FUNDACIÓN FADE
Memoria de PYMESFL de las cuentas anuales de 2014
(expresada en euros)



Las presentes Cuentas Anuales se someterán a la aprobación por el Patronato, estimándose que serán aprobadas sin modificación alguna. Las de 2013 fueron aprobadas en sesión del Patronato de fecha 2 de abril de 2014.

b) Subvenciones, donaciones y legados recibidos

Recoge principalmente las subvenciones y donaciones recibidas que financian inversiones en inmovilizado. Se han cumplido todas las condiciones que exigían los organismos concedentes.

Entre ellas destacan la concedida por la CARM (origen autonómico) para financiar parte de la adquisición del inmueble en propiedad, así como donaciones privadas para este mismo fin. El saldo pendiente de imputar a ingresos al cierre de 2013 y 2014, a medida que se amorticen las inversiones financiadas, se muestra en el epígrafe correspondiente del patrimonio neto dentro del balance de situación (A-2).

El importe y características de las subvenciones, donaciones y legados recibidos que aparecen en el balance, así como los imputados en la cuenta de pérdidas y ganancias se desglosan en el siguiente cuadro:

	2014	2013
Que aparecen en el balance (Patrimonio neto A-2)	741.272,77	758.884,61
Imputadas a la cuenta de resultados	17.611,84	18.364,46

No se han producido aumentos del Patrimonio neto en 2013 ni 2014 por nuevas subvenciones/donaciones de capital.

7. Pasivos financieros

		Deudas con entidades de crédito		Derivados y otros		Total	
Categoría	Pasivos financieros a largo plazo	2014	2013	2014	2013	2014	2013
	Pasivos financieros a coste amortizado	1.071.842,39	1.229.692,79	195.000	195.000	1.266.842,39	1.424.692,79
	Pasivos financieros mantenidos para negociar	-	-	-	-	-	-
	Total	1.071.842,39	1.229.692,79	195.000	195.000	1.266.842,39	1.424.692,79

Dentro de los pasivos a largo plazo, se incluye principalmente un préstamo hipotecario (con garantía del inmueble en propiedad de la Fundación) suscrito en 2008 con Banco de Depósitos, S.A. por importe de 2.200.000 euros, quedando pendiente al cierre del ejercicio 2014 un saldo de 1.233.842 euros (2013: 1.389.693 euros). El tipo de interés al cierre era del 3,25 % anual. El préstamo tiene vencimientos mensuales hasta su vencimiento, el 10 de diciembre de 2022. Ha generado unos gastos financieros en 2014 de 42.869 euros (2013: 47.852 euros)

Igualmente destacan (en el apartado de Derivados y otros) tres préstamos de distintos acreedores privados suscritos con la Fundación para que desarrolle su actividad fundacional con los recursos financieros adecuados. La deuda por este concepto asciende al cierre del ejercicio 2013 y 2014 a 195.000 euros. Estos préstamos no tienen establecido un vencimiento definido si bien tienen vocación de largo plazo, figurando por tanto como deuda no corriente en el epígrafe B.II.3 del pasivo.

ve Dobres & Gtho

Y *Me*

Los pasivos financieros a corto plazo se muestran en la tabla siguiente:

Categoría	Pasivos financieros a corto plazo	Deudas con entidades de crédito		Derivados y otros		Total	
		2014	2013	2014	2013	2014	2013
	Pasivos financieros a coste amortizado	162.000,00	160.000,00	114.536,16	141.938,61	276.536,16	301.938,61
	Pasivos financieros mantenidos para negociar		-		-		-
	Total	162.000,00	160.000,00	114.536,16	141.938,61	276.536,16	301.938,61

La tabla anterior no incluye deudas con la Hacienda Pública ni Seguridad Social al no ser éstas pasivos financieros por definición.

Dentro de los pasivos financieros a corto plazo destaca la parte a corto plazo del préstamo hipotecario en el apartado de Deudas con entidades de crédito. No existen otro tipo de deudas como pólizas de crédito ni líneas de descuento en vigor.

En el apartado de Derivados y otros existen se incluyen el resto de pasivos financieros a corto plazo entre los que destacan las deudas transformables en subvenciones por importe de 109.743 euros, por los proyectos subvencionados pendientes de ejecutar al cierre de 2014 (2013: 133.765 euros).

Al cierre del ejercicio la composición de las deudas con Administraciones Públicas era la siguiente, figurando como pasivo corriente en Otros acreedores:

	2014	2013
Hacienda Pública, acreedora por retenciones alquileres	532,26	315,02
Hacienda Pública, acreedora por IRPF	3.675,40	3.313,81
Organismos de la Seguridad Social, acreedores	3.117,79	2.766,99
Hacienda Pública, acreedora por IVA	1.890,00	1.890,00
	9.215,45	8.285,82

a) Importe de las deudas que venzan en cada uno de los cinco años siguientes al cierre del ejercicio y del resto hasta su último vencimiento

	Vencimiento en años						
	1	2	3	4	5	Más de 5	TOTAL
Deudas							
Deudas con entidades de crédito	162.000	170.000	185.000	205.000	230.000	281.842	1.233.842
Otros pasivos financieros	109.743					195.000	304.743
Acreedores comerciales y otras cuentas a pagar							
Proveedores	343						343
Acreedores varios/personal/otros	4.449						4.449
TOTAL	276.536	170.000	185.000	205.000	230.000	476.842	1.543.378

En el apartado de activos financieros, todos vencen en 2015, es decir, a corto plazo, excepto la fianza de 900 euros indicada en la nota 5, que tiene carácter indefinido actualmente.

W. Ortega & G. Soto



b) Deudas con garantía real

Indicadas anteriormente, al inicio de la nota 7 (crédito hipotecario del inmueble en propiedad).

c) Activos cedidos y aceptados en garantía/contabilidad de coberturas

Nada que indicar.

d) Impago e incumplimiento de condiciones contractuales

Durante el ejercicio no se han producido impagos de ninguna clase ni incumplimientos contractuales.

e) Valor razonable

El valor contable de los activos y pasivos financieros no difiere significativamente de su valor razonable.


f) Información sobre la naturaleza y el nivel de riesgo procedente de instrumentos financieros

Las actividades de la Entidad están expuestas a diversos riesgos financieros: riesgo de mercado (no aplicable pues la actividad fundacional es de carácter social), riesgo de crédito, riesgo de liquidez y riesgo del tipo de interés en los flujos de efectivo.

- ✓ Riesgo de mercado
Nada que indicar por la actividad de carácter social de la Fundación.
- ✓ Riesgo de tipo de cambio
Nada que indicar. Todo se gestiona en euros.
- ✓ Riesgo de crédito
Endeudamiento para financiar el inmueble en propiedad, con garantía hipotecaria. Deuda total al cierre de 2014: 1.233.842 euros. Las cuotas se están satisfaciendo con normalidad durante 2014 y 2015.
- ✓ Riesgo de liquidez
Sólo en caso de falta de cumplimiento de desembolso de los convenios firmados y en curso, suscritos o pendientes de suscribir con diversos organismos, si bien no son habituales, o en caso de que las donaciones se reduzcan significativamente. Nada que indicar relativo al ejercicio actual.
- ✓ Riesgo de tipo de interés en los flujos de efectivo y del valor razonable
El tipo de interés del préstamo hipotecario está negociado a un buen tipo de interés (3,25%) y no se prevén incrementos relevantes.

8. Situación fiscal

Debido a que determinadas operaciones tienen diferente consideración a efectos de la tributación por el Impuesto sobre sociedades y de la elaboración de estas cuentas anuales, la base imponible del ejercicio puede diferir del resultado contable. En el caso de la Fundación, no



existen diferencias temporarias. Su actividad fundacional está exenta de tributación por el Impuesto sobre Sociedades. A la Fundación le es de aplicación la exención parcial del Impuesto sobre Sociedades para su actividad general de acuerdo con los beneficios establecidos en el Título II de la Ley 49/2002, de 23 de diciembre, de régimen fiscal de las entidades sin fines lucrativos y de los incentivos fiscales al mecenazgo.

La Fundación elabora una memoria económica que deposita anualmente en la Agencia Tributaria, donde explica las causas de su no tributación por el Impuesto sobre Sociedades.

Su actividad mercantil (arrendamiento del inmueble en propiedad) no genera beneficios a efectos del impuesto sobre sociedades, siendo negativo el resultado económico, debido principalmente a la amortización contable que es superior al ingreso percibido. En 2014 el resultado de la actividad mercantil ha sido negativo en -38.826 euros.

La conciliación entre el resultado contable de 2014 y la base imponible del Impuesto sobre sociedades es la siguiente:

RESULTADO CONTABLE:				85.487,43
		Aumentos	Disminuciones	
DIFERENCIAS PERMANENTES	Resultados exentos		-124.313,32	-124.313,32
	Otras diferencias			
DIFERENCIAS TEMPORALES	Con origen en el ejercicio			
	Con origen en ejercicios anteriores			
Compensación de bases imponibles negativas de ejercicios anteriores				
BASE IMPONIBLE (Resultado fiscal):				-38.825,89

No existen pasivos por impuesto corriente al cierre del ejercicio ni diferencias temporarias deducibles ni imponibles. La Entidad no capitaliza las bases imponibles negativas puesto que no prevé que sean recuperadas con la actividad mercantil.

La Fundación tiene pendientes de inspección por las autoridades fiscales y laborales los cuatro últimos ejercicios de los principales impuestos que le son aplicables. Está exenta del IBI.

La Fundación ha cumplido con toda la normativa fiscal y laboral y, por tanto, a pesar de las diferentes posibles interpretaciones de la legislación fiscal y laboral vigente en caso de inspección, la Dirección considera que ésta o éstas no afectarían significativamente a las cuentas anuales.

9. Ingresos y gastos

- a) Ingresos de la actividad propia: cuotas de donantes y subvenciones, donaciones y legados de capital traspasados al resultado del ejercicio

El detalle de las donaciones del ejercicio por parte de los donantes figura en el epígrafe 1 de la cuenta de resultados. Destacan los donativos de particulares en 2014 por importe de 350.900,82 euros y de 369.113,72 en 2013.



FUNDACIÓN FADE**Memoria de PYMESFL de las cuentas anuales de 2014**

(expresada en euros)



En lo tocante a las subvenciones y donaciones corrientes o de explotación (para financiar proyectos de la Fundación propios de su actividad fundacional), han ascendido en 2014 a 143.674,20 euros (2013: 179.114,66).

En cuanto a las donaciones y subvenciones de capital traspasadas al resultado del ejercicio recibidas en ejercicios anteriores, se indican en la nota 6 b) y financian inversiones en inmovilizado de la Fundación.

b) Ingresos de la actividad mercantil

Consisten en 36.000 euros anuales por el arrendamiento del inmueble en propiedad, a la Asociación Cultural Rondella (2013: 36.000 euros igualmente) por el 50% del uso habitual del mismo, siendo el otro 50% dedicado a la actividad fundacional.

c) Gastos de personal

	2014	2013
Sueldos y salarios	94.287,09	85.055,56
Seguridad Social a cargo de la Entidad	24.458,24	21.831,67
Otros gastos sociales (formación)	2.732,00	-
	121.477,33	106.887,23

No existen aportaciones ni dotaciones para pensiones.

d) Otros gastos de la actividad

	2014	2013
Arrendamientos y cánones	7.260,00	7.848,24
Reparaciones y conservación	3.899,66	932,21
Servicios de profesionales independientes	11.024,08	10.132,17
Primas de seguros	2.305,80	1.844,45
Servicios bancarios y similares	4.337,81	5.913,23
Publicidad, propaganda y relaciones públicas	0,00	1.464,10
Suministros	30.420,44	27.236,11
Otros servicios	88.702,13	57.595,69
Otros tributos	23,54	0,00
Otros resultados inusuales	1.950,21	-2.121,98
Total	149.923,67	110.844,22

El incremento de gastos en la tabla anterior viene motivado principalmente por el proyecto RJPD. Otros resultados inusuales incluye el reintegro de parte del proyecto IRPF 2011.

e) Gastos de administración del patrimonio de la Entidad. Retribución a patronos.

No existen gastos de administración del patrimonio de la Entidad durante 2013 ni 2014, excepto la parte de los de personal no dedicados a proyectos, que es una mínima parte.

FUNDACIÓN FADE
Memoria de PYMESFL de las cuentas anuales de 2014
(expresada en euros)



Los patronos no han recibido retribución alguna por parte de la Fundación durante el ejercicio 2013 ni 2014, ni en el pasado. Tampoco existen compromisos de planes pensiones con los patronos actuales ni anteriores. No existe personal de alta dirección.

f) Operaciones con partes vinculadas

La Entidad no ha realizado ningún tipo de operaciones con partes vinculadas.

g) Gastos financieros

Corresponden principalmente a los intereses del préstamo hipotecario del inmueble en propiedad y han ascendido en 2014 a 42.869 euros (2013: 47.852 euros).

h) Ayudas monetarias/no monetarias

Se muestran a continuación:

	2014	2013
Ayudas a asociaciones	18.400,00	30.000,00
Ayudas Proyectos cooperación	20.381,61	55.971,59
Red de Jóvenes pro Desarrollo RJPD	31.118,17	14.793,48
Ayudas AFAC Quito		16.560,00
Ayudas Becas estudiantes	1.210,00	2.213,50
Ayuda Becas Programa Chep Kenia	400,00	800,00
Campamentos Juveniles	31.099,68	25.757,65
Otros	7.614,09	
Ayudas no monetarias	5.072,30	
Total	115.295,85	146.096,22

No existen acuerdos suscritos por la Entidad fuera de balance. No hay inversiones financieras temporales con riesgo implícito (especulativo).

10. Otra información

a) Número de empleados por categoría promedio del ejercicio

Categoría

Dirección
Técnicos
Administrativos

2013		
Hombres	Mujeres	Total
	1	1
0,5	3	3,5
0	0,5	0,5
0,5	4,5	5

Categoría

Dirección
Técnicos
Administrativos

2014		
Hombres	Mujeres	Total
0	1	1
0,5	5	5,5
0	0,5	0,5
0,5	6,5	7,0

[Handwritten signature]

[Handwritten signature]

[Handwritten signature]

Al 31 de diciembre de 2014 el nº de empleados era de 6 (2013: 5): 6 personas contratadas a tiempo completo, y 2 colaboraciones de 6 y 10 horas semanales). De las personas antes indicadas, ninguna tiene una discapacidad mayor o superior al 33%.

b) Retribución del auditor de cuentas

Los honorarios y gastos de D. Julián Peñaranda Gómez por servicios de auditoría de cuentas voluntaria devengados en 2014 y 2013 se muestran a continuación:

Honorarios del auditor en el ejercicio (IVA	2014	2013
Honorarios devengados por auditoría de cuentas	2.250	2.250
Honorarios cargados por otros servicios de verificación	600	
Otros honorarios por servicios prestados		
Total	2.250	2.250

La fecha de devengo es independiente de la de facturación efectiva de los servicios.

c) Medio ambiente/Emisión de gases efecto invernadero

La Entidad no realiza ninguna actividad con impacto medioambiental.

d) Información sobre los aplazamientos de pago efectuados a proveedores. Disposición adicional tercera. "Deber de información" de la Ley 15/2010, de 5 de julio.

No existen al cierre del ejercicio saldos pendientes de pago a proveedores/acreedores con un aplazamiento superior al plazo legal de pago. A continuación se muestra la información requerida:

Concepto	Pagos realizados y pendientes de pago al cierre			
	2014		2013	
	Importe	%	Importe	%
Pagos realizados dentro del máximo legal	173.948	100%	117.736	100%
Resto de pagos		0%		0%
Total pagos del ejercicio	173.948	100%	117.736	100%
Aplazamientos que a la fecha de cierre sobrepasan el máximo legal	0	0%	0	0%


11. Acontecimientos posteriores al cierre

No existen acontecimientos que por su relevancia deban ser objeto de mención en las presentes cuentas anuales, ni que afecten el principio de entidad en funcionamiento. Merece la pena reseñar que durante 2015 se han cobrado la mayor parte de las ayudas pendientes de cobro indicadas en la nota 5. El resto de ayudas serán percibidas cuando sean objeto de justificación, según los plazos previstos en las condiciones de concesión.

12. Bienes y derechos afectos a la dotación fundacional

Al 31 de diciembre de 2013 y 2014 la dotación fundacional, que asciende a 30.000 euros, está materializada en el inmueble propiedad de la Fundación.

me piden de Gato




13. Destino de rentas e ingresos de acuerdo con lo establecido en la Ley 50/2002, de 26 de diciembre, de Fundaciones

Recursos destinados en el ejercicio a cumplimiento de fines fundacionales	Importe
Recursos	
Gastos comunes y específicos al conjunto de la actividad fundacional	425.290,51
Inversiones realizadas actividad fundacional	0,00
Total recursos destinados en el ejercicio	500.116,50
% recursos destinados	85%

Por tanto, en 2014 la Fundación supera ampliamente el porcentaje del 70% establecido en la Ley (en 2013 igualmente). La tabla anterior se desarrolla más ampliamente en la nota 15.

Ver nota de Gastos

A handwritten signature in blue ink, consisting of stylized, overlapping loops and a long horizontal stroke.

14. Inventario de bienes y derechos de la Fundación

Descripción del elemento	Fecha de adquisición	Valor contable	Variaciones producidas		Valor neto contable	Otros comentarios
			en la valoración	Amortizaciones		
Aplicaciones informáticas	2008	962,00		-962,00	0,00	Actividad fundacional
Terrenos Inmuebles Carril Ruiperez	2007	556.887,60		0,00	556.887,60	Actividad fundacional 50%/mercantil 50%
Edificio Carril Ruiperez	2007	2.335.244,04		-371.883,54	1.963.360,50	Actividad fundacional 50%/mercantil 50%
Instalaciones y mobiliario	2009	121.455,21		-105.308,48	16.146,73	Actividad fundacional
Mobiliario 2005	2005	29.837,61		-29.837,61	0,00	Actividad fundacional
Mobiliario 2009	2009	69.143,19		-38.028,76	31.114,44	Actividad fundacional
Electrodomésticos 2009	2009	8.771,11		-5.262,67	3.508,44	Actividad fundacional
Mobiliario oficina Apóstoles	2012-2013	2.909,84		-351,17	2.558,67	Actividad fundacional
Ordenador Personal PSC 1610	2007	2.342,06		-2.342,06	0,00	Actividad fundacional
Ordenador Barebone. Impresora HP	2007	1.665,00		-1.665,00	0,00	Actividad fundacional
Impresora HP Q2612A Laser Negro	2008	210,31		-210,31	0,00	Actividad fundacional
Ordenadores Deposito Salabre	2009	2.037,28		-2.037,28	0,00	Actividad fundacional
Ordenadores Dell Optiplex 360DT +TFT 19	2009	5.196,80		-5.196,80	0,00	Actividad fundacional
Impresora hp Laserjet M1319F(CB536A)	2009	307,40		-307,40	0,00	Actividad fundacional
Proyector Benq MP512	2009	406,00		-406,00	0,00	Actividad fundacional
Disco duro 500gb MP512	2009	110,20		-110,20	0,00	Actividad fundacional
Fotocopiadora Aficio 1018D-Ricoh	2007	1.500,00		-1.500,00	0,00	Actividad fundacional
Fotocopiadora Kyocera Mita Km 1650	2012	1.416,00		-566,40	849,60	Actividad fundacional
Fianza local Apóstoles	2012	900,00			900,00	Actividad fundacional
Excmo. Ayuntamiento de Murcia	2014	7.471,00			7.471,00	Actividad fundacional
Ministerio de Sanidad, Servicios Sociales	2014	16.000,00			16.000,00	Actividad fundacional
Fundación Iberdrola	2014	40.000,00			40.000,00	Actividad fundacional
La Caixa	2014	9.600,00			9.600,00	Actividad fundacional
Asociac cultural Rondella, deudora alquileres	2014	690,01			690,01	Actividad fundacional
Tarjeta prepago	2014	-446,82			-446,82	Actividad fundacional
Caja euros	2014	39,02			39,02	Actividad fundacional
Banco Popular 1486	2014	9.294,75			9.294,75	Actividad fundacional
BANKIA 611202	2014	13.826,52			13.826,52	Actividad fundacional
Caja Murcia 8699	2014	3.961,89			3.961,89	Actividad fundacional
La caixa 6047	2014	23.357,89			23.357,89	Actividad fundacional
Caja Mucia 0158	2014	1.940,54			1.940,54	Actividad fundacional
Caja Murcia 6817	2014	572,42			572,42	Actividad fundacional
Banco Popular 2287	2014	22.176,33			22.176,33	Actividad fundacional
Banco Santander 3913	2014	8.256,49			8.256,49	Actividad fundacional
Total inventario de bienes y derechos		3.298.041,69	0,00	-565.975,67	2.732.066,02	

[Handwritten signatures and initials in blue ink]

15. Memoria de actividades realizadas por la Fundación durante el ejercicio. Aplicación de elementos patrimoniales a fines propios. Gastos de administración. Beneficiarios y usuarios. Acreedores.

ACTIVIDAD 1:

A) Identificación

Denominación de la actividad:	PROGRAMA APORTA-MJMJ
Tipo de actividad:	PROPIA
Identificación de la actividad por sectores:	ASISTENCIAL
Lugar de desarrollo de la actividad:	REGIÓN de MURCIA C. CASTILLA LA MANCHA

Descripción detallada de la actividad realizada:

El programa se ha dirigido de forma específica a la mujer en riesgo de exclusión y a su núcleo familiar, y tiene tres líneas de actividad:

- a) Atención a la mujer: se ha promovido la inserción socio-laboral de la mujer a través de su capacitación profesional y manejo de habilidades sociales por medio de cursos y talleres de formación y gestión de una bolsa de empleo. La programación de los cursos se ha centrado en el ámbito de los Servicios de proximidad- cuidado de niños, ancianos, atención del hogar y talleres de facilitan su proyección laboral como nuevas tecnologías, normativa laboral, técnicas de búsqueda de empleo principalmente. De forma paralela, se ha promovido su inserción socio-cultural: por ello, dentro del Programa se han realizado acciones de sensibilización para la integración con la sociedad de acogida dirigidas a la mujer y a la familia inmigrante y autóctona. Se han programado unos 12 cursos y talleres.
- b) Atención al menor en situación de vulnerabilidad: esta línea se ha dirigido, principalmente, al menor procedente de otro país. Se ha promovido su inserción socio-educativa a través de actividades lúdicas y de refuerzo escolar. El Proyecto, que ha beneficiado a menores inmigrantes, ha incluido:
 - 2 talleres semanales de Refuerzo escolar para los menores de Primaria
 - 2 talleres semanales de Aprendizaje de español para menores de Secundaria de habla extranjera
 - 2 talleres semanales de apoyo lingüístico para menores de Secundaria
 - 1 taller semanal de Ocio educativo.
- c) Atención integral al núcleo familiar: con esta tercera línea se ha ofrecido a los padres o responsables de los menores las necesarias herramientas y habilidades para participar y hacerse responsables de la educación de los menores en la sociedad de acogida, tan diversa a veces de la suya, por medio de sesiones sobre el sistema educativo y sobre pautas de crecimiento psico-afectivo en las edades de infancia y adolescencia.



La actividad se ha realizado en el centro de actividades propiedad de la Fundación, así como en los centros municipales solicitados para tal, fuera del horario escolar y con el soporte institucional y técnico adecuado.

El programa tiene continuidad desde el año 2006.

B) Recursos humanos empleados en la actividad

Tipo	Número	Nº horas / año
Personal asalariado	5	2.249
Personal con contrato de servicios	0	
Personal voluntario	45	8.424

C) Beneficiarios o usuarios de la actividad



Tipo	Número
Personas físicas	1.165
Personas jurídicas	25

D) Objetivos indicadores de la realización de la actividad

Objetivo	Indicador	Cuantificación
O1 Mejorar la información y la formación de las mujeres en riesgo de exclusión social de cara a su integración en el mercado laboral	nº de mujeres participantes en los cursos para el acceso al empleo, nueva normativa laboral y profesionalización de trabajo doméstico	323 mujeres
O2 Consolidar y mejorar la gestión de la bolsa de empleo existente para ofrecer a las mujeres la intermediación adecuada entre empleadores/as y empleadas.	nº de nuevas inscripciones en la bolsa de empleo.	686 nuevas inscripciones en la bolsa de empleo
	nº de mujeres que han sido dadas de alta en la Seguridad Social	20 mujeres han sido dadas de alta en la Seguridad Social
	nº de ofertas de empleo registradas	53 ofertas de empleo registradas
	Nº de empleadores/as que han sido informadas de sus derechos y obligaciones en relación a la nueva normativa laboral Sector	53 empleadores/as




	Domestico	
O3 Facilitar información, orientación y acompañamiento a las mujeres que opten por la creación de asociaciones o grupos de apoyo de ayuda mutua	nº de mujeres participantes en la jornada de encuentro	49 mujeres participan en jornada de encuentro
	Grado de valoración de las usuarias del mapa de recursos para mujeres que deseen potenciar la creación de una asociación p grupo de apoyo	Las usuarias valoran en un 90% como muy adecuado el mapa de recursos para el proceso de creación de una asociación
	nº de mujeres con iniciativas concretas de creación de una asociación o grupo de apoyo mutuo entre ellas derivadas por FADE a otras entidades que trabajan actualmente con este colectivo.	686 mujeres derivadas por FADE a las instituciones pertinentes del sector público y/o privado
	Nº de apariciones de información relativa al proyecto en medios de comunicación	17 apariciones
	Nº impactos en redes sociales	741 impactos
O4 Propiciar la mejora del rendimiento escolar y la integración social y educativa	Número de menores participantes en los talleres de refuerzo escolar	Proporcionado apoyo escolar de manera continuada y personalizada a 31 menores durante el curso 2013/2014
	Número de talleres de educación en valores desarrollados	Desarrollados 24 talleres de educación en valores
	Número de menores participantes en los talleres de español y lingüística	Proporcionado apoyo de español y lingüística de manera continuada y personalizada a 14 menores durante el curso 2013/2014

u Pedro de Arto  

	Porcentaje de menores participantes en los talleres de español que han mejorado su conocimiento y práctica del idioma.	El 90% de los menores inmigrantes participantes ha mejorado su nivel de español
	Número de menores participantes en los talleres de ocio educativo	Proporcionado ocio educativo de manera continuada y personalizada a 27 menores durante el curso 2013/2014
	Porcentaje de menores participantes que han mejorado su proceso de inserción y/o participación	El 90% de los menores ha mejorado su inserción socio-educativa
O5 Implicar a los padres en el proceso educativo de los menores beneficiarios, resaltando su papel de educadores y protagonistas en la integración de sus hijos	Nº de talleres para padres desarrollados	Desarrollados 3 talleres para padres
	Nº de participantes en los talleres para padres	Participación de 35 personas en los talleres desarrollados
	Nº de apariciones de información relativa al proyecto en medios de comunicación	26 apariciones
	Nº impactos en redes sociales	785 impactos

Con fecha 29 de octubre de 2014 la Fundación Obra Social La Caixa ha concedido a la A.C. Albedaya una ayuda de 47.200 euros para el proyecto Mundos jóvenes más jóvenes, en cuya ejecución participará durante 2015 la Fundación FADE.



ACTIVIDAD 2

A) Identificación

Denominación de la actividad: PROGRAMA SECUNDA-VOLUNTARIADO
Tipo de actividad: PROPIA
Identificación de la actividad por sectores: ASISTENCIAL
Lugar de desarrollo de la actividad: REGIÓN de MURCIA
C. CASTILLA LA MANCHA

Descripción detallada de la actividad realizada:

Este Programa se ha dirigido a la atención de personas mayores, dependientes o enfermas por medio de un voluntariado preparado y formado al efecto. Estas atenciones se han realizado en Hospitales, domicilios particulares, Residencias y Centros de día de Mayores. Otro campo de actuación de este voluntariado se ha dirigido a menores hospitalizados.

Este programa se ha realizado desde el 2006 en la Región de Murcia. En 2014, se ha realizado una campaña de Promoción del voluntariado en Centros educativos de la Región y se han firmado Convenios de colaboración con diversas entidades.

El Programa ha comprendido también la formación del voluntariado.

B) Recursos humanos empleados en la actividad

Tipo	Número	Nº horas / año
Personal asalariado	6	2.931
Personal con contrato de servicios	0	
Personal voluntario	171	15.496


C) Beneficiarios o usuarios de la actividad

Tipo	Número
Personas físicas	3.793
Personas jurídicas	14



D) Objetivos indicadores de la realización de la actividad

Objetivo	Indicador	Cuantificación
O1 Prestar apoyo psico-social, afectivo y físico a las personas mayores, enfermas y/o dependientes en situación de vulnerabilidad social y a sus familiares y cuidadores, así como a menores hospitalizados y/o en riesgo social	Número de atenciones realizadas por los voluntarios de la Fundación	Prestado acompañamiento a 3074 personas mayores, enfermas y/o dependientes y menores
	Grado de satisfacción con el servicio de voluntariado de beneficiarios, familiares y personal sanitario	90% de satisfacción
O2 Sensibilizar a la sociedad sobre el valor, las oportunidades y la necesidad de la participación voluntaria dirigida a la atención de mayores, enfermos y/o dependientes y menores	Nº de sesiones de sensibilización desarrolladas	11 sesiones de sensibilización
	Nº de apariciones de información relativa al proyecto en medios de comunicación	66 apariciones
	Nº impactos en redes sociales	3641 impactos
O3 Incrementar el nivel de formación del voluntariado con el fin de aumentar la calidad de su trabajo, lograr su fidelización e impulsar su protagonismo como agente de cambio	Nº de sesiones de formación específica desarrolladas	23 sesiones de formación
	Nº total de asistentes las sesiones de formación desarrolladas	393 personas
	Nº de sesiones iniciales desarrolladas	29 sesiones de formación
	Nº total de asistentes las sesiones de formación desarrolladas	326 personas



	Nº de documentos disponibles en el aula virtual del proyecto	23 documentos
--	--	---------------

ACTIVIDAD 3

A) Identificación

Denominación de la actividad:	PROGRAMA VALORA FAMILIA Y JUVENTUD
Tipo de actividad:	PROPIA
Identificación de la actividad por sectores:	ASISTENCIAL
Lugar de desarrollo de la actividad:	REGIÓN de MURCIA

Descripción detallada de la actividad realizada:

Se ha orientado a apoyar a la familia y a la juventud, facilitándoles herramientas necesarias para promocionar a los miembros en los valores propios de la convivencia, a través de cursos, charlas y actividades en este sentido.

El programa ha incluido la continuidad de los convenios firmados con entidades que trabajan a favor de estos colectivos.

Se programan actividades se han orientado a:

- Promoción y realización de eventos y actividades a favor de la juventud: concursos, colonias de verano dirigidas a fomentar el respeto a la naturaleza y la educación en valores, etc.
- Becas de formación para estudiantes en el ámbito de la educación no-formal.
- Colaboración en red y convenios con entidades que comparten en sus fines sociales la promoción de la juventud
- Actividades de apoyo a los responsables de la unidad familiar, con la finalidad de promover la adecuada conciliación de la vida laboral y familiar y las habilidades educativas y parentales oportunas.

B) Recursos humanos empleados en la actividad

Tipo	Número	Nº horas / año
Personal asalariado	4	578
Personal con contrato de servicios	0	0
Personal voluntario	0	0



C) Beneficiarios o usuarios de la actividad

Tipo	Número
Personas físicas	500
Personas jurídicas	0

D) Objetivos indicadores de la realización de la actividad

Objetivo	Indicador	Cuantificación
01. Colaboración en red y convenios con entidades que trabajan a favor de la familia y de la juventud, con el fin de facilitar el mejor cumplimiento de sus fines en beneficio de la sociedad	nº de entidades reguladas por convenio	3 entidades
02. Crear y promover espacios de encuentro para la familia	nº de familias usuarias de las actividades programadas	300 familias
03. Fomentar y promover el emprendimiento juvenil	nº de jóvenes participantes en iniciativas de emprendimiento juvenil	105 jóvenes
04. Promover la formación en valores de menores en el ámbito de la educación no-formal	nº de actividades gestionadas	6 actividades
	nº de entidades colaboradoras	8 entidades
	nº de participantes	152 menores

Unidos & Más



ACTIVIDAD 4

A) Identificación

Denominación de la actividad:	PROGRAMA COOPERACION
Tipo de actividad:	PROPIA
Identificación de la actividad por sectores:	ASISTENCIAL
Lugar de desarrollo de la actividad:	REGIÓN de MURCIA C. CASTILLA LA MANCHA Lugar de las contrapartes destinataria (Ecuador, Camerún, Costa de Marfil, Paraguay y Kenia)

Descripción detallada de la actividad realizada:

a) Latinoamérica:

Ecuador:

Atención de la salud materno-infantil de mujeres en riesgo, Quito

b) África:

Kenia:

Apoyo al Proyecto Chep para el dispensario médico Kimlea, promovido por Kianda Foundation: atención sanitaria a niños y madres, mediante becas médicas.

Camerún:

Actuación integral en agua y salud en la comunidad rural de Mehandan.

Inserción laboral de la mujer joven y empoderamiento de poblaciones vulnerables de Yaundé.

Costa de Marfil:

Programa de asistencia sanitaria a las poblaciones víctimas de guerra del barrio precario Danga Basfond (Abidjan).

c) Sensibilización:

Campaña de difusión de los Objetivos del Milenio en Centros Educativos.
Exposición Itinerante sobre los Objetivos de Desarrollo del Milenio.

Proyecto educativo "Supérate en el estudio diario".

Se han desarrollado 11 sesiones de sensibilización y Educación para el Desarrollo (EpD) en colegios e institutos.



B) Recursos humanos empleados en la actividad

Tipo	Número	Nº horas / año
Personal asalariado	4	1.403
Personal con contrato de servicios	1	520
Personal voluntario	0	

C) Beneficiarios o usuarios de la actividad

Tipo	Número
Personas físicas	110 Ecuador 90 Perú 17.000 Paraguay 50 Kenia 1.620 Camerún 10 Sudáfrica 2.000 Costa de Marfil 500 Región de Murcia/Castilla la Mancha
Personas jurídicas	7

D) Objetivos indicadores de la realización de la actividad

Objetivo	Indicador	Cuantificación
Mejorar las condiciones de vida y salud de las personas, fundamentalmente en África y Latinoamérica	nº total de beneficiarios de los proyectos de cooperación desarrollados	2.390 beneficiarios
Sensibilizar a la población sobre las necesidades de los países en vías de desarrollo	nº de participantes en las sesiones de sensibilización sobre EpD desarrolladas	500 participantes

Ver sobre la lista



ACTIVIDAD 5

A) Identificación

Denominación de la actividad	COMUNES A TODAS ACTIVIDADES
Tipo de actividad:	PROPIA
Identificación de la actividad por sectores:	ASISTENCIAL
Lugar de desarrollo de la actividad:	REGIÓN de MURCIA-C. CASTILLA LA MANCHA

Para que todas las actividades descritas se desarrollen de forma óptima y eficaz, es necesario contar con una dedicación del trabajo parcial de tres personas, responsables de gestionar los aspectos comunes a todas las actividades, a nivel operativo y financiero.


Se incluye en esta línea la amortización de local que la fundación adquirió como centro de actividades con mujeres inmigrantes, voluntariado, familia y juventud, que describen las actividades precedentes. En 2015 se continuará con la devolución del Préstamo Hipotecario suscrito en 2007.

B) Recursos humanos empleados en la actividad

Tipo	Número	Nº horas / año
Personal asalariado	3	723
Personal con contrato de servicios	0	0
Personal voluntario	1	180

C) Beneficiarios o usuarios de la actividad

Tipo	Número
Personas físicas	Se incluyen todos los beneficiarios de las anteriores actividades.
Personas jurídicas	Se incluyen todos los beneficiarios de las anteriores actividades



D) Objetivos indicadores de la realización de la actividad

Objetivo	Indicador	Cuantificación
Optimizar los resultados de los programas desarrollados por la Fundación	Los de los anteriores programas	


II. Recursos económicos totales empleados por la Entidad.

En la tabla que se presenta a continuación se muestran los recursos económicos empleados de forma directa en cada actividad fundacional. Otros recursos no directos tales como gastos financieros, amortizaciones del inmovilizado, etc. no se muestran en la tabla como imputados a las actividades, puesto que no lo fueron en el proceso de justificación de las ayudas, y aparecen en la tabla dentro de la columna "no imputados a las actividades", aunque de forma indirecta han participado en la ejecución de los proyectos en tanto que aquéllos son recursos complementarios consumidos en la realización de las actividades fundacionales.

	Progr. Aporta mujer y menores Actividad 1	Progr. Secunda voluntariado Actividad 2	Progr. Valora. Familia y Juventud Actividad 3	Progr. cooperación al desarrollo Actividad 4
Gastos/inversiones				
Gastos por ayudas y otros	0,00	4.813,10	53.510,67	51.899,78
Gastos de personal	26.102,58	41.853,67	10.136,89	24.840,02
Otros gastos de explotación	6.252,84	24.487,92	7.767,26	62.508,80
Amortización del inmovilizado	0,00	0,00	0,00	0,00
Gastos financieros	0,00	0,00	0,00	0,00
Subtotal gastos	32.355,42	71.154,69	71.414,82	139.248,60
Adquisiciones de inmovilizado (no hay bienes del Patrimonio Histórico)	0,00	0,00	0,00	0,00
Cancelación deuda no comercial (pago prést. hipotecario)	0,00	0,00	0,00	0,00
Subtotal inversiones	0,00	0,00	0,00	0,00
TOTAL RECURSOS EMPLEADOS	32.355,42	71.154,69	71.414,82	139.248,60

	Actividades comunes Actividad 5	Total actividades	No imputados a las actividades	Total
Gastos/inversiones				
Gastos por ayudas y otros	0,00	110.223,55	5.072,30	115.295,85
Gastos de personal	15.812,17	118.745,33	2.732,00	121.477,33
Otros gastos de explotación	34.365,67	135.382,49	7.626,78	143.009,27
Amortización del inmovilizado	23.811,22	23.811,22	0,00	23.811,22
Gastos financieros	21.434,80	21.434,80	262,04	21.696,84
Subtotal gastos	95.423,86	409.597,39	15.693,12	425.290,51
Adquisiciones de inmovilizado (no hay bienes del Patrimonio Histórico)	0,00	0,00	0,00	0,00
Cancelación deuda no comercial (pago prést. hipotecario)	0,00	0,00	155.850,40	155.850,40
Subtotal inversiones	0,00	0,00	155.850,40	155.850,40
TOTAL RECURSOS EMPLEADOS	95.423,86	409.597,39	171.543,52	581.140,91

see notes & data



III. Recursos económicos totales obtenidos por la Entidad

A. Ingresos obtenidos por la Entidad

Ventas y prestaciones de servicios de las actividades propias		
Ingresos ordinarios de las actividades mercantiles	36.000,00	36.000,10
Subvenciones del sector público		
Aportaciones privadas	611.002,00	549.603,83
Otros tipos de ingresos		
Total ingresos obtenidos	647.002,00	585.603,93

B. Otros recursos económicos obtenidos por la Entidad

Otros recursos	Previsto	Realizado
Deudas contraídas	0,00	0,00
Otras obligaciones financieras asumidas	0,00	0,00
Total otros recursos obtenidos	0,00	0,00

IV. Convenios de colaboración con otras entidades

Actividad 1-Ministerio Sanidad-Mujer	13.412,00	27.672,62
Actividad 2-Fundación Iberdrola-V. Sociosanitario	10.000,00	37.504,32
Actividad 2-Obra Social La Caixa-V. Sociosanitario	12.516,00	12.516,63
Actividad 2-Ayto.Murcia-V. Sociosanitario	7.471,00	16.320,64
Actividad 3-Asociaciones	18.400,00	18.400,00
Actividad 3-Making Home-emprendimiento juvenil	11.408,97	11.408,97
Actividad 3-Campamentos	40.395,85	40.395,85
Actividad 4-UE-Red Jóvenes Pro Desarrollo	95.214,72	95.214,72
Actividad 4-Ayto.Cartagena-APF (Camerún) 2013	9.300,00	17.762,59
Actividad 4-Ayto.Cartagena-APF (Camerún) 2014	6.640,61	13.123,15
Actividad 4-Ayto.Murcia-Costa de Marfil	1.661,59	7.179,57
Actividad 4-Becas Chep Kenia	5.968,58	5.968,58

V. Desviaciones entre plan de actuación y datos realizados

Ver nota 18.

in otros datos



1. Grado de cumplimiento del destino de rentas e ingresos a que se refiere la Ley 50/2002, de 26 de diciembre, de Fundaciones, indicando el cumplimiento del destino de rentas e ingresos y los límites a que venga obligada, de acuerdo con los criterios establecidos en su normativa específica

Ejercicio	Resultado contable	Ajustes negativos	Ajustes positivos	Base de cálculo	Renta a destinar		Recursos destinados a fines (gastos + inversiones)
					Importe	%	
2011	1.290		445.220	446.510	312.557	70%	446.510
2012	114.848		410.856	525.704	367.993	70%	525.704
2013	154.710		424.278	622.074	435.452	70%	622.074
2014	85.487		425.291	510.778	357.545	70%	510.778
Total	356.336		1.705.645	2.105.067	1.473.547		2.105.067

Por tanto, no hay incidencias en la aplicación de las rentas e ingresos a los fines propios.

2. Recursos aplicados en el ejercicio 2014

2. Recursos aplicados en el ejercicio

1. Gastos en cumplimiento de fines

425.291		
Fondos propios	Donaciones	Deuda

2. Inversiones en cumplimiento de fines:

2.1 Realizadas en el ejercicio	0	0	0
2.2 Procedentes de ejercicios anteriores	0	0	0




Total (1 +2)

0	425.291	0
---	---------	---

Gastos de administración

Nº DE CUENTA	PARTIDA DE LA CUENTA DE RESULTADOS	DETALLE DEL GASTO	CRITERIO DE IMPUTACIÓN A LA FUNCIÓN DE ADMINISTRACIÓN DEL PATRIMONIO	IMPORTE
TOTAL GASTOS DE ADMINISTRACIÓN				0,00

Gastos de administración						
Ejercicio	Límites alternativos		Gastos admón. patrimonio 3	Gastos 4 resarcibles	Total gtos. Admón. devengados ejercicio 3+4	Supera/no supera el límite máximo
	5% de los F. Propios 1	20% art 27 Ley 50/2004 2				
2012	9.900,09	105.140,85	0,00	0,00	0,00	No
2013	17.635,59	124.414,89	0,00	0,00	0,00	No
2014	21.909,96	102.155,59	0,00	0,00	0,00	No

16. Personal contratado y voluntario

El personal contratado en 2014 ascendió a 7 personas a tiempo completo y dos colaboraciones técnicas (2013: 6 a tiempo completo)

Por otra parte, durante 2014, la Fundación ha contado con 555 voluntarios/as, de los cuales, a cierre de 2014, permanecen 211. A cierre de 2013 fueron 311 los voluntarios.

17. Lugar y centros de desarrollo de las actividades fundacionales

El desarrollo de las actividades de la Fundación FADE se realiza en los siguientes lugares:

-Oficina

Plaza de los Apóstoles 18, Entlo. D - 30001 Murcia

-Centro de Actividades

Carril Ruipérez, 40. Bajo - La Flota - 30007 Murcia

-Actividades de voluntariado y de formación (centros y entidades con los que mantenemos convenios de colaboración):

Murcia:

1. Servicio Murciano de Salud: Hospital Morales Meseguer
2. Servicio Murciano de Salud: Hospital Virgen de la Arrixaca
3. Servicio Murciano de Salud: Hospital Psiquiátrico Román Alberca
4. Centro de Día Siervas de Jesús
5. Universidad de Murcia
6. Universidad Católica de Murcia
7. Concejalía de Educación: CEIP San Andrés
8. IES Miguel de Cervantes
9. IES Mariano Baquero
10. Residencia Hermanitas de los Pobres
11. Instituto Murciano de Acción Social: Residencia de Mayores San Basilio
12. Centro de Cualificación Turística

Molina:

1. Hospital de Molina


San Pedro del Pinatar:

1. Residencia para mayores Villademar

Cartagena:

1. Servicio Murciano de Salud: Hospital Santa Lucía
2. Universidad Politécnica de Cartagena

En **Albacete**, se realizan las actividades en:

A handwritten signature in blue ink, appearing to read "C. Montes Delgado", with a large, stylized flourish below it.

1. CP Castilla-La Mancha
2. Colegio Diocesano
3. Hospital General
4. Residencia San Antón

18. Fondos obtenidos y aplicados en la actividad y grado de cumplimiento del plan de actuación (artículo 25 Ley 50/2002). Resultado del ejercicio.

Con los fondos obtenidos, se han realizado las actividades previstas. El excedente final de 85.487,43 euros en 2014 es indicativo de una adecuada racionalización de ingresos y gastos. Cabe destacar un ligero aumento del gasto de personal en 14.590 euros consecuencia de nuevas contrataciones a tiempo parcial para gestionar adecuadamente la coordinación del voluntariado socio-sanitario, con alta demanda por parte de los beneficiarios atendidos. El resto de gastos de proyectos y de explotación se mantienen estables a nivel global en comparación con el año 2013, si bien es cierto que ha descendido el importe de las donaciones y resto de ayudas para proyectos durante 2014 en 53.653 euros debido a la disminución del número de donantes particulares, y del recorte de la Administración pública de los fondos destinados a fines sociales. Los gastos financieros han descendido en 4.789 euros. Como consecuencia de lo anterior, ha descendido el excedente positivo de 154.710 euros en 2013 a 85.487 en 2014.

Partiendo de que parte de los ingresos recibidos sirven para sufragar el pago del préstamo hipotecario del inmueble propio en el que se realizan actividades fundacionales (anualmente unos 156.000 euros de pago de principal del préstamo), no resulta anormal que haya anualmente un excedente positivo en la cuenta de resultados, por diferencia entre ingresos y gastos, puesto que los pagos de la deuda del citado préstamo no son gasto contable sino minoración de pasivo y, sin embargo, las donaciones recibidas sí son ingreso contable en la cuenta de resultados.

En 2014 hemos celebrado nuestro 10º aniversario, diez años de trayectoria en la que se ha ido consolidado nuestro trabajo a favor de la sociedad. En este contexto, se han acometido las acciones previstas en el plan de actuación, tanto con el personal propio existente, como con el voluntario y con los colaboradores externos o contrapartes, para atender a los beneficiarios previstos en nuestros estatutos. Concretamente, hemos completado el ejercicio 2014 beneficiando a 1.058 mujeres en situación de riesgo social para promover su incorporación laboral a través de la formación y de una bolsa de empleo. A través de nuestros programas de voluntariado 3.181 personas de manera directa han recibido un total de 22.984 horas de atención. Para lograrlo, hemos contado con la labor desinteresada de 211 voluntarios que han participado en los 15 servicios que desarrollamos en centros educativos, hospitales y residencias. Además, nuestra entidad ha seguido contando con la colaboración pro bono de profesionales del sector sanitario y de otros sectores afines a nuestro campo de acción, que nos han donado su tiempo, para impartir diversas actividades formativas. En el ámbito de la cooperación al desarrollo hemos contribuido a paliar las desigualdades de 1.779 personas en el continente africano y latinoamericano; mientras que en el área de la familia y la juventud, hemos fomentado el emprendimiento juvenil, la educación en valores y la mejora de la convivencia de 516 jóvenes y familias. Durante 2014, con el fin de dar difusión a nuestras actividades y programas y obtener visibilidad en la sociedad se ha llevado a cabo una campaña comunicativa, apareciendo 183 veces en medios de comunicación escritos y audiovisuales; y alcanzando un total de 8.089 impactos en redes sociales (Facebook y Twitter). En 2014 la Fundación FADE ha conseguido la acreditación, por parte de Fundación Lealtad; esto, unido a la auditoría externa de las cuentas anuales, avala la apuesta por la calidad en materia de transparencia y buenas prácticas de la entidad.



Por último, ha sido un año de renovación en la imagen de FADE, con el lanzamiento de nuestra nueva página web (www.fundacionfade.org) y del nuevo logotipo que identifica a la Fundación.

En líneas generales, el grado de cumplimiento del plan de actuación es satisfactorio. En la nota 15 se indican los programas acometidos durante 2014 previstos en el plan de actuación.

Como resumen, cabe destacar que en 2014 se ha hecho una gestión eficiente de los recursos disponibles.

El estado de flujos de efectivo de la página 3 (se formula con carácter voluntario para una mayor transparencia de las cuentas anuales) muestra con claridad el origen de los fondos y en que se han aplicado a nivel de cuenta de resultados y de balance durante 2013 y 2014. El resultado final de 2014 es que la tesorería ha disminuido en -59.046,42 euros frente al aumento de 2013 de 117.119,93, consecuencia de la disminución antes indicada en 2014 de los ingresos por donaciones y subvenciones en 53.653 euros y un incremento de los gastos de personal de 14.590 euros. El pago de la deuda hipotecaria ha ascendido a 155.850 euros. Además, las partidas del activo corriente como Deudores han aumentado respecto del año anterior, y otras del pasivo corriente han disminuido, motivos ambos de un menor flujo positivo de tesorería al cierre por la variación de ambas partidas, negativo en -41.359,62 euros en 2014 frente a los 62.273,76 positivos de 2013 (ver estado de flujos de efectivo apartado 3. Cambios en el capital corriente).

Este empeoramiento de los flujos de efectivo en 2014 ha desembocado en el empeoramiento del fondo de maniobra negativo al cierre de 2014 que asciende a -129.011,57 euros, frente a los -109.324,77 euros de 2013 (fondo de maniobra medido como activo corriente o a corto plazo descontado el pasivo corriente/corto plazo). En todo caso, la situación de la Fundación es razonablemente sólida a nivel financiero y no hay señales de un cambio negativo de tendencias en el apartado económico-financiero. Dicha solidez financiera se aprecia en la mejora del indicador de solvencia que se mide por el cociente entre el patrimonio neto y el total pasivo, que ha mejorado en 2014 respecto de 2013, pasando de un 39,1% a un 43,2%.

me pides lo otro



19. Liquidación del presupuesto de 2014

Liquidación presupuesto	Presupuesto	Real	Diferencia
INGRESOS	647.002,00	585.603,93	-61.398,07
Donaciones	611.002,00	549.603,83	-61.398,17
Otros ingresos de la actividad mercantil/resto	36.000,00	36.000,10	0,10
GASTOS	-487.002,00	-500.116,50	-13.114,50
Gastos por ayudas y otros	-94.750,00	-115.295,85	-20.545,85
Gasto de personal	-123.963,00	-121.477,33	2.485,67
Otros gastos de la actividad	-155.289,00	-149.923,67	5.365,33
Amortizaciones del inmovilizado	-70.000,00	-70.288,01	-288,01
Gastos financieros	-43.000,00	-43.131,64	-131,64
Resultado	160.000,00	85.487,43	-74.512,57

A nivel de ingresos menos gastos, el resultado real ha sido positivo, con un superávit de 85.487,43 euros al final de 2014. Si a dicho resultado se le suma el gasto no monetario de las amortizaciones del inmovilizado de la Fundación (inmovilizado: bienes materiales de la Entidad), se obtiene un resultado positivo de carácter monetario por valor de 155.775 euros, excedente que ha permitido el pago de las cuotas del préstamo hipotecario indicado en la nota 7 que en 2014 han ascendido a 155.850 euros.

En todo caso, el total de donaciones recibidas no ha alcanzado el objetivo inicial planteado a principio de año en el plan de actuación y además han sido inferiores a las recibidas en el año anterior, como puede apreciarse en el punto 1 de la cuenta de resultados.

20. Cambios en los órganos de gobierno, dirección y representación

En Junta del Patronato de fecha 13 de diciembre de 2011 se produjo el cese de los miembros del Patronato y el nombramiento de uno nuevo, compuesto por:

Presidenta: María Gerarda Johanna Vink de Wit

Vicepresidenta: María Francisca de Asís Tomás Garrido

Patronos: Mariano Albaladejo Pardo, Salvador Belda Rodríguez, María José Martínez Rodríguez, Francisca Colomer Pellicer.

Tesorera: María Dolores de Castro Córdova

Secretaria: María Solís Martí

Vicesecretaria: María José Acebal Miñano

Durante 2014 y 2013 no se ha producido ningún cambio adicional.



21. Memoria económica de ingresos y gastos y otros aspectos requerida por el artículo 3 de la Ley 49/2002, de 23 de diciembre, de régimen fiscal de las entidades sin fines lucrativos y de los incentivos fiscales al mecenazgo, así como por el artículo 3 Real Decreto 1270/2003, de 10 de octubre

En cumplimiento de la legislación fiscal en vigor para las entidades sin fines lucrativos, se incluye en el presente apartado la memoria económica que viene complementada a su vez por el resto de notas de la presente memoria de las cuentas anuales del ejercicio 2014.

La Fundación a lo largo del ejercicio 2014 ha desarrollado las siguientes actividades:

- Actividad fundacional de carácter asistencial según se describe en la nota 1: 549.603,83 euros (2013: 601.583,84 euros).
- Explotación económica complementaria: arrendamiento del inmueble en propiedad por importe de 36.000 euros (2013: misma cantidad).
- Ingresos financieros 0,10 euros en 2014 (2013: 0,56 euros).

Cuenta	Total cuenta	Actividad fundacional		Explotación económica		Importe exento (Ley 49/2002)	Artículo Ley 49/2002 (exenc.)	Importe no exento
		%	€	%	€			
Cuotas de usuarios y afiliados	350.900,82	100%	350.900,82			350.900,82		
Subvenciones, donaciones y legados a la actividad	143.674,20	100%	143.674,20			143.674,20	Artículo 6	
Ventas y otros ingresos	36.000,00			100%	36.000,00			36.000,00
Ingresos accesorios	37.416,97	100%	37.416,97			37.416,97	Artículo 6	
Ingresos financieros	0,10			100%	0,10			0,10
Subvenciones, donaciones y legados de capital	17.611,84	100%	17.611,84			17.611,84	Artículo 6	
Resultados por enajenaciones del inmovilizado								
Total ingresos	585.603,93	94%	549.603,83	6%	36.000,10	549.603,83		36.000,10

Cuenta	Total cuenta	Actividad fundacional		Explotación económica		Importe exento (Ley 49/2002)	Artículo Ley 49/2002 (exenc.)	Importe no exento
		%	€	%	€			
Gastos por ayudas y otros	115.295,85	100%	115.295,85			115.295,85		
Gastos de personal	121.477,33	100%	121.477,33	0%		121.477,33	Artículo 6	
Dotación amortización inmovilizado	70.288,01	34%	23.811,22	66%	46.476,79	23.811,22	Artículo 6	46.476,79
Otros gastos de explotación	149.923,67	95%	143.009,27	5%	6.914,40	143.009,27	Artículo 6	6.914,40
Gastos financieros	43.131,64	50%	21.696,84	50%	21.434,80	21.696,84	Artículo 6	21.434,80
Total gastos	500.116,50		425.290,51		74.825,99	425.290,51		74.825,99
Diferencia ingresos y gastos totales: excedente	85.487,43		124.313,32		-38.825,89	124.313,32		-38.825,89

Recursos destinados en el ejercicio a cumplimiento de fines fundacionales	Importe
Recursos	
Gastos comunes y específicos al conjunto de la actividad fundacional	425.290,51
Inversiones realizadas actividad fundacional	0,00
Total recursos destinados en el ejercicio	500.116,50
% recursos destinados	85%





Los criterios utilizados para la imputación de los gastos tanto a la actividad fundacional como a la mercantil han sido calculados de acuerdo con el siguiente criterio:


- Los gastos directos se imputan sin mayor incidencia a una de las dos líneas, no existiendo problemas de imputación de gastos entre la actividad fundacional y la mercantil. En el caso de la actividad mercantil, el gasto asignado es la amortización contable al 50% del inmueble en propiedad, así como el 50% del gasto financiero del préstamo hipotecario, al existir un uso compartido del citado inmueble. También se imputan los gastos de comunidad.

No se han satisfecho retribuciones a los patronos durante 2013 ni 2014. La Fundación no participa en otras sociedades mercantiles ni de otro tipo.

La Fundación no ha suscrito ningún convenio de colaboración empresarial en actividades de interés general en el ejercicio 2013 ni 2014, ni anteriores.


La Fundación no ha desarrollado ninguna actividad prioritaria de mecenazgo en el ejercicio 2013 ni 2014 ni anteriores.

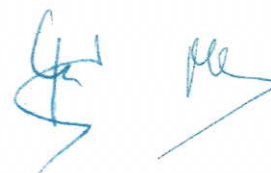
Previsión estatutaria relativa al destino del patrimonio de la entidad en caso de disolución: El artículo 37 de los Estatutos establece que los bienes y derechos resultantes de la liquidación, el remanente resultante, la Comisión Liquidadora entregará el mismo a las fundaciones o a las entidades no lucrativas que persigan fines de interés general, análogos a los realizados por la Fundación.

A handwritten signature in blue ink, appearing to be "Miguel Ángel", with a large, stylized flourish extending from the end of the signature.

FORMULACIÓN DE LAS CUENTAS ANUALES DE PYMESFL DEL EJERCICIO 2014

La Tesorera de la FUNDACIÓN FADE, con fecha 13 de marzo de 2015, y en virtud de la delegación de poderes establecida en los Estatutos de la Fundación, procede a formular las Cuentas anuales de PYMESFL, Inventario de bienes y derechos, memoria de actividades y liquidación del presupuesto, así como el resto de la información requerida por el nuevo Plan de Contabilidad de pequeñas y medianas entidades sin fines lucrativos para el ejercicio anual terminado el 31 de diciembre de 2014, los cuales vienen constituidos por los documentos anexos que preceden a este escrito, de cara a su aprobación ulterior por el Patronato.

FORMULACIÓN DE CUENTAS DE 2014	FIRMA
D ^a María Dolores de Castro Córdova Tesorera NIF: 09257358-L	




FIRMA DE DE LAS CUENTAS ANUALES DE PYMESFL DEL EJERCICIO 2014

La Presidenta y Secretaria de la FUNDACIÓN FADE firman en todas las páginas las Cuentas anuales de PYMESFL, Inventario de bienes y derechos, memoria de actividades y liquidación del presupuesto, así como el resto de la información requerida por el nuevo Plan de Contabilidad de pequeñas y medianas entidades sin fines lucrativos para el ejercicio anual terminado el 31 de diciembre de 2014, los cuales vienen constituidos por los documentos anexos que preceden a este escrito, de cara al depósito oficial de cuentas.

FIRMA

Secretaria
D^a María Solís Martí

A handwritten signature in blue ink, consisting of a stylized 'M' and 'S' combined, positioned above a horizontal line.

Visto bueno de la Presidenta
D^a María Gerarda Johanna Vink de Wit

A handwritten signature in blue ink, appearing to read 'M. Gerarda', positioned above a horizontal line.



INFORME DE AUDITORÍA INDEPENDIENTE DE CUENTAS ANUALES

A los miembros del Patronato de
Fundación Fade

He auditado las cuentas anuales adjuntas de **Fundación Fade**, que comprenden el balance a 31 de diciembre de 2014, la cuenta de resultados, el estado de flujos de efectivo y la memoria correspondientes al ejercicio terminado en dicha fecha.

Responsabilidad de la Tesorera en relación con las cuentas anuales

La Tesorera de la Fundación, basado en el otorgamiento de poderes concedido, es responsable de formular las cuentas anuales adjuntas, de forma que expresen la imagen fiel del patrimonio, de la situación financiera y de los resultados de **Fundación Fade**, de conformidad con el marco normativo de información financiera aplicable a la Entidad en España, que se identifica en la nota 2 a) de la memoria adjunta, y del control interno que considere necesario para permitir la preparación de cuentas anuales libres de incorrección material, debida a fraude o error.

Responsabilidad del auditor

Mi responsabilidad es expresar una opinión sobre las cuentas anuales adjuntas basada en mi auditoría. He llevado a cabo mi auditoría de conformidad con la normativa reguladora de la auditoría de cuentas vigente en España. Dicha normativa exige que cumpla los requerimientos de ética, así como que planifique y ejecute la auditoría con el fin de obtener una seguridad razonable de que las cuentas anuales están libres de incorrecciones materiales.

Una auditoría requiere la aplicación de procedimientos para obtener evidencia de auditoría sobre los importes y la información revelada en las cuentas anuales. Los procedimientos seleccionados dependen del juicio del auditor, incluida la valoración de los riesgos de incorrección material en las cuentas anuales, debida a fraude o error. Al efectuar dichas valoraciones del riesgo, el auditor tiene en cuenta el control interno relevante para la formulación por parte de la Entidad de las cuentas anuales, con el fin de diseñar los procedimientos de auditoría que sean adecuados en función de las circunstancias, y no con la finalidad de expresar una opinión sobre la eficacia del control interno de la entidad. Una auditoría también incluye la evaluación de la adecuación de las políticas contables aplicadas y de la razonabilidad de las estimaciones contables realizadas por la Dirección, así como la evaluación de la presentación de las cuentas anuales tomadas en su conjunto.

Considero que la evidencia de auditoría que he obtenido proporciona una base suficiente y adecuada para mi opinión de auditoría.

Opinión

En mi opinión, las cuentas anuales adjuntas expresan, en todos los aspectos significativos, la imagen fiel del patrimonio y de la situación financiera de **Fundación Fade** a 31 de diciembre de 2014, así como de sus resultados y flujos de efectivo correspondientes al ejercicio anual terminado en dicha fecha, de conformidad con el marco normativo de información financiera que resulta de aplicación y, en particular, con los principios y criterios contables contenidos en el mismo.

Julián Peñaranda

Julián Peñaranda Gómez

Auditor de cuentas

16 de marzo de 2015

Dirección: C/ San Antonio, 9, 2º D – 30001- Murcia

Número de Registro Oficial de Auditores de Cuentas: 16.836



Miembro ejerciente:

JULIAN PEÑARANDA GOMEZ,

Año 2015 Nº 18/15/00055

COPIA GRATUITA

Informe sujeto a la tasa establecida en el artículo 44 del texto refundido de la Ley de Auditoría de Cuentas, aprobado por Real Decreto Legislativo 1/2011, de 3 de julio.